

STUDŇA

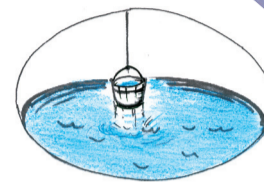


desať rád, ako ju používať


- O podzemnú vodu sa delíte so susedmi. Pri jej používaní ich majte na pamäti




- Pod povrchom vášho pozemku není žiadne jazero. Je tam ale pozemná voda, ktorá stále prúdi cez póry a pukliny v horninách




- Nadmerné čerpanie môže spôsobiť stratu vody v susedných studniach a vrtoch



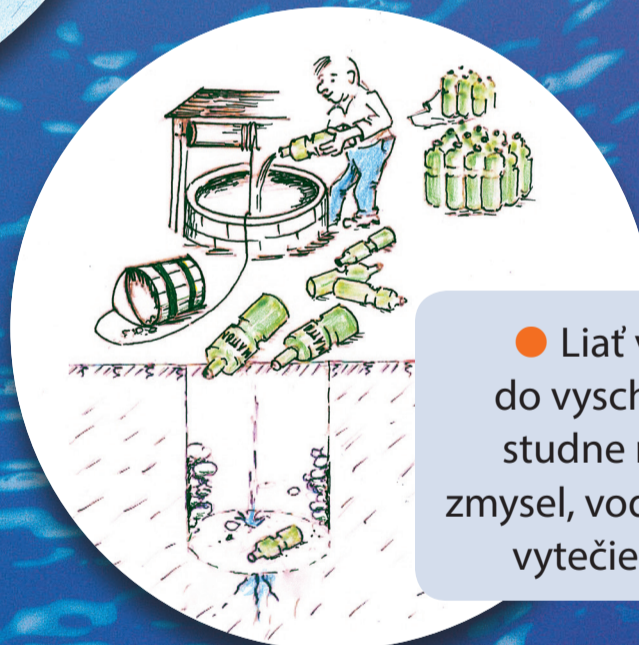
- V období sucha sa môže voda v studni aj stratiť. Ak sa voda neobjaví ani po dlhších dážďoch alebo skoro na jar, bude treba studňu asi prehĺbiť



- Neplatí vždy, že čím hlbšie budete kopať alebo vrtať, tým viac vody získate

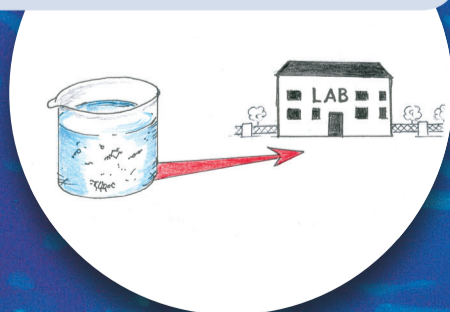


- Ku kopanej studni sa nechovajte rovnako ako ku studni vrtanej. V kopanej studni sa voda hromadí, ale vo vrte je objem vody nepomerne menší. Preto vodu z vrtu skladujeme radšej na povrchu vo vodojeme



- Liat' vodu do vyschnutej studne nemá zmysel, voda rýchlo vytečie preč

- Vodu vhodnú na pitie vám skontrolujú iba v akreditovanej laboratórii



- Nikdy nečerpajte vodu zo studne ani z vrtu až do dna. Môže to spôsobiť zvetrávanie stien a zanášať póry a pukliny vodným kameňom

- Studňu je treba občas vyčistiť a hlavne zakryť pevným poklopom

