

# A KÚT




## Tíz tipp, hogyan használd

- A szomszédaiddal osztozol a talajvizen. Rájuk is gondolj, amikor használod.



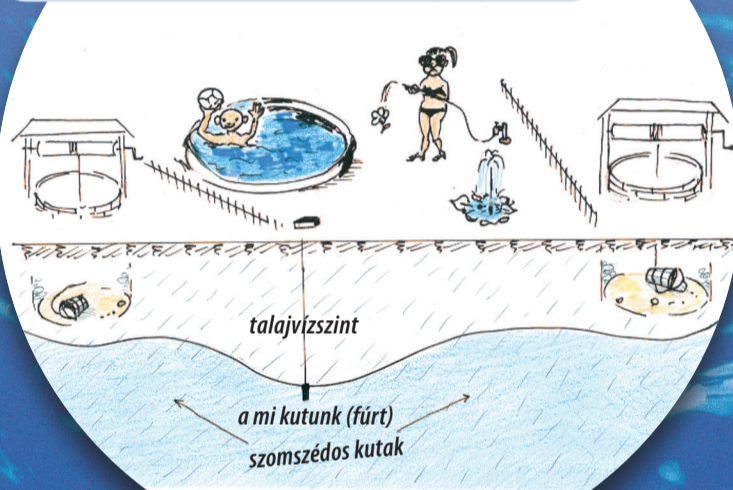
- Nincs egy tó a telked felszíne alatt. Csak talajvíz van, ami lassan átszivárog az alapkőzet pórusain és repedésein keresztül.



- A talajvíz nagymértékű kivétele vízvesztést okoz a környező kutakban.



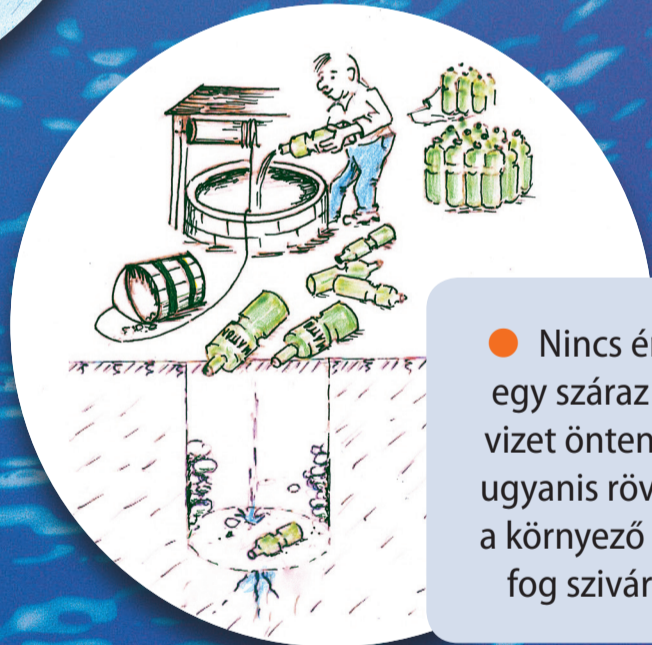
- Egy hosszabb száraz időszak során a víz eltűnhet a kútból. Ha az egy esős időszakot követően, vagy tavaszi hóolvadáskor sem tér vissza, valószínűleg a kút mélyítésére lehet szükség.



- Nem mindig igaz, hogy minél mélyebbre ásol, annál több vízhez jutsz.

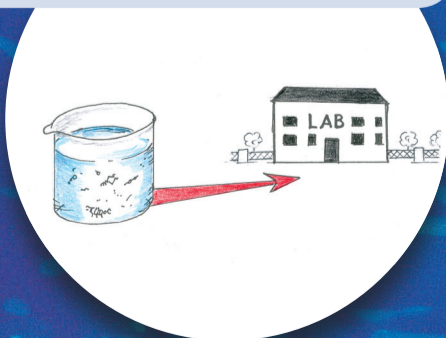


- Ne kezdeld a fúrt és ásott kutakat ugyanúgy! Egy ásott kút nagyobb térfogata miatt sok vizet képes összegyűjteni és tárolni, egy fúrt kút ellenben erre nem alkalmas. Emiatt a fúrt kutaknál a víz felszíni víztározókban kell gyűjteni.



- Nincs értelme egy száraz kútba vizet önteni. A víz ugyanis rövidesen a környező talajba fog szivárogni.

- Az iható vizet egy arra akkreditált laborban be kell vizsgáltatni.



- Soha ne pumpáld vizet a kút legaljára! Ez a kút falainak elhasználódásához és a repedések kivált ásványokkal (vízkő) történő elzáródásához vezet.

- A kutakat időnként tisztítani kell, és szorosan le is kell fedni.

