

# STUDNA




## deset rad, jak ji používat


- O podzemní vodu se dělíte se sousedy. Při jejím užívání myslete také na ně.




- Pod povrchem vašeho pozemku není žádné jezero. Je tam ale podzemní voda, která stále proudí póry a puklinami hornin.




- Nadměrné čerpání může způsobit ztrátu vody v okolních studních a vrtech.



- V období sucha se může voda ve studni i ztratit. Pokud se voda neobjeví ani po delším dešti nebo brzy na jaře, bude asi třeba studnu prohloubit.



- Neplatí vždy, že čím hlouběji budete kopat nebo vrtat, tím víc vody získáte.

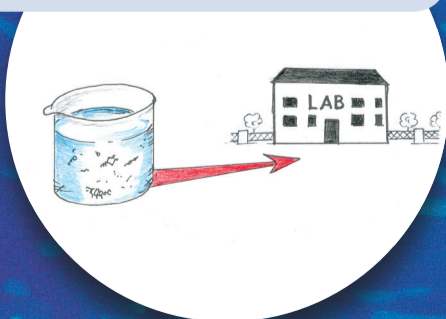


- Ke studni kopané a vrtané se nechovejte stejně. V kopané studni se voda hromadí, zatímco ve vrtu je objem vody nepoměrně menší. Proto vodu z vrtu raději skladujte na povrchu ve vodojemu.



- Nalévání vody do vyschlé studny nemá význam, voda brzy vyteče do okolí.

- Vodu vhodnou k pití vám zkontrolují pouze v akreditované laboratoři.



- Nikdy nečerpejte vodu ze studně nebo z vrtu až do dna. Způsobuje to zvětrávání stěn a často ucpávání puklin „vodním kamenem“.

- Studnu je třeba občas vyčistit a hlavně opatřit pevným poklopem.

